


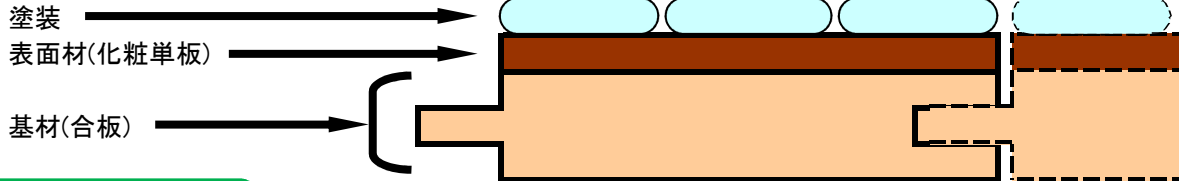
ハウスクリーニングの **かこきた** 通信



今回は、「フローリング」についてご紹介します。

フローリングの構造

使用場所や目的に適した、いろいろな材質、構造、性能があるようです。




汚れが蓄積？

ワックスを塗った直後はキレイな状態ですが、時間とともに皮膜の耐久性が弱まり、内部に汚れが浸透していきます。

初めてワックスを塗った直後は
キレイですが…



時間がたつと、粒子の隙間に
汚れが入り込んでしまいます。



汚れたワックスの上に
新しいワックスを塗ることに…！



汚れが入り込んだ古いワックスの上から、新しいワックスを塗っても汚れは残ったままなんです。
ワックスを塗布する時は、必ず「洗浄」か、古いワックスを取り除く、「剥離」を行なってください。

ワックス塗布

ワックスは、必ず2回以上塗布します。

- ・床の表面には細かい凹凸があり、1回目は低い所を埋めて平坦に整える目的で、あまり光沢は出ません。
- ・薄く2~3回重ねて塗る事で、光沢も耐久もアップします。

日頃の注意点

ワックスの耐久性などには、限界があります。

- ・ホコリやゴミなどは、モップや雑巾のから拭きで十分です。
- ・水、洗剤、油などによって皮膜が白化する事があります。こぼしたらすぐに拭き取ってください。
- ・家具の引きずりなどの負荷には耐えられません。持ち上げて移動させてほしいです。

編集後記

ずいぶん気温も下がってきました。作業中の、汗と水分補給の量にも変化が…。
これから活動しやすくなるシーズンなので、私も身体を鍛え直そう(メインは減量?)かなあ～！

★加古川北店の店舗情報

ホームページ: <http://www.osouji-kakogawakita.com/>

おそうじ本舗加古川北店

検索

代表: 三譯 勉 (ミワケ ユトム) 住所: 〒675-0017 兵庫県加古川市野口町良野121-25

営業時間: 08:00~21:00 定休日: 年中無休

電話: 0120-089-359 固定電話: 079-420-7413 携帯電話: 080-2473-1618

FAX: 079-420-7412 Eメール: fwpb9041@mb.infoweb.ne.jp



www.osouji-kakogawakita.com/